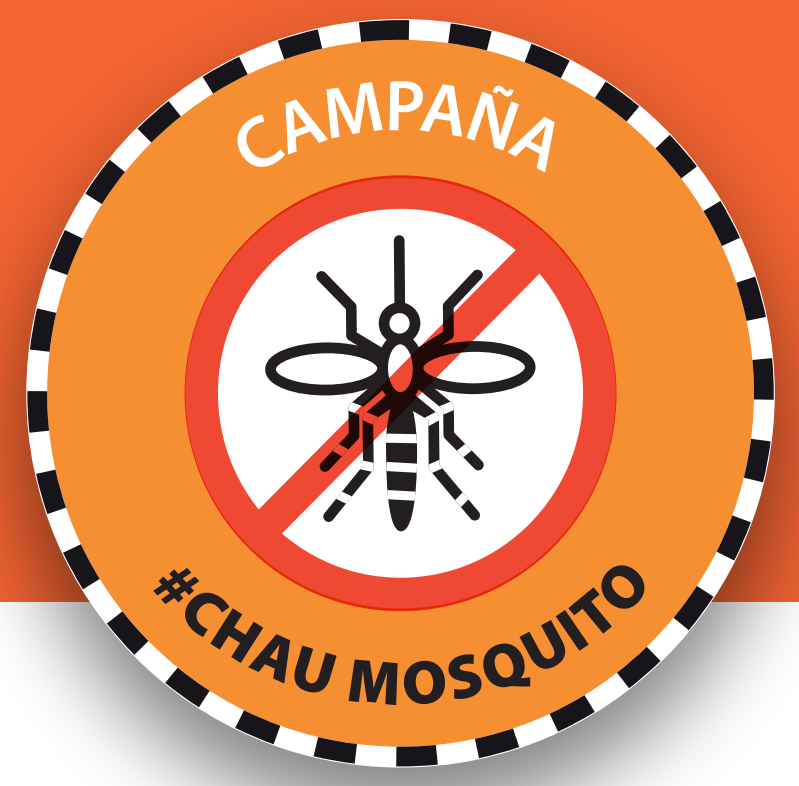











# PARA PREVENIR EL CONTAGIO DE DENGUE Y CHIKUNGUNYA



## Para erradicar criaderos del mosquito *Aedes aegypti*

-  Limpiemos y cepilemos las paredes de los recipientes que puedan contener agua.
-  Cambiemos el agua de jarrones, floreros y bebederos de mascotas, al menos una vez por semana.
-  No dejemos agua acumulada en techos, toldos, canaletas y piletas.
-  Tiremos agua hirviendo en las rejillas.
-  Cortemos pastos y malezas.
-  Quitemos agua de baldes, botellas o recipientes, en particular si están a la intemperie.
-  Tapemos tanques y barriles con agua.
-  No coloquemos platos con agua debajo de las macetas (o coloquemos arena en ellos).
-  Nunca dejemos neumáticos abandonados.

El *Aedes aegypti* también puede poner sus huevos en lugares como las cañas de los cercos, los recipientes con agua detrás de las heladeras o dispensers, entre otros.

**CUALQUIER RECIPIENTE QUE CONTENGA AGUA PUEDE SER UN CRIADERO DEL *Aedes aegypti*.**